

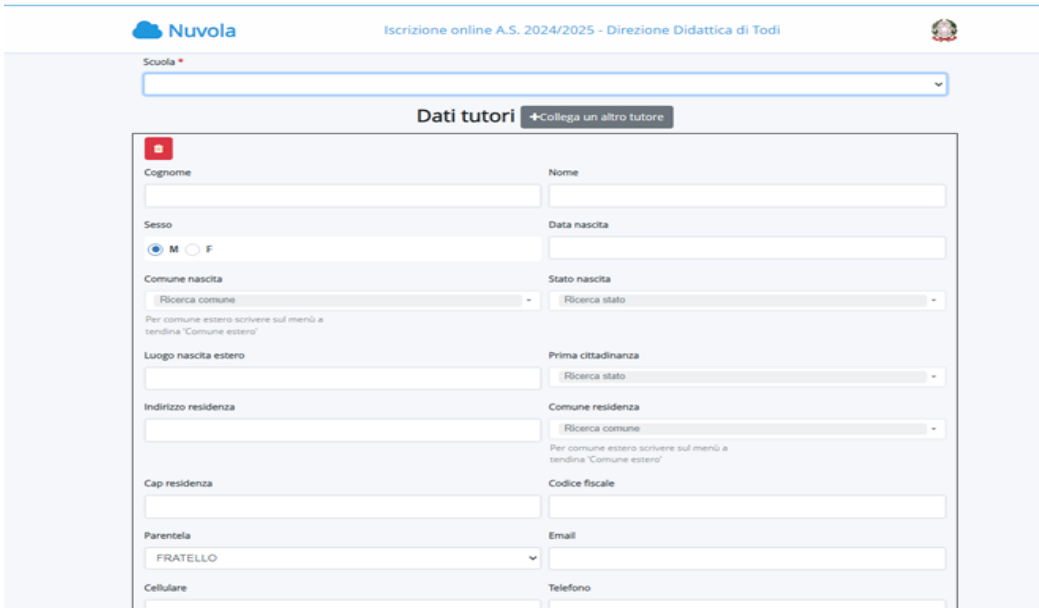
## MANUALE PER LA COMPILAZIONE DELLA DOMANDA DI ISCRIZIONE **(SOLO NUOVI ISCRITTI)** ALLA SCUOLA DELL'INFANZIA A.S. 2024/2025

Ai fini dell'inoltro della domanda di iscrizione al primo anno della scuola dell'infanzia a.s. 2024/2025, si elencano le fasi da seguire affinché la procedura si concluda con successo:

- 1) Aprire il menù a tendina per selezionare il plesso di scuola dell'infanzia a cui si intende destinare l'iscrizione (questa opzione rappresenterà la 1<sup>a</sup> scelta);



- 2) Compilare i campi relativi ai dati anagrafici, di residenza, il recapito telefonico e l'indirizzo email del genitore che sta compilando la domanda, il quale avrà cura di compilare la medesima sezione anche per l'altro genitore cliccando sul pulsante grigio posto al fianco di "DATI TUTORE" denominato "+ COLLEGA UN ALTRO TORE";



- 3) Compilare la sezione dedicata ai dati anagrafici del bambino del quale si chiede l'iscrizione;

Parentela FRATELLO	Email
Cellulare	Telefono

Cellulare per invio comunicazioni tramite SMS. Il numero di CELLULARE va inserito SENZA spazi e SENZA altri caratteri come '-' o '/'

### Dati alunno

Cognome *	Nome *
Sesso *	Data nascita *
Comune nascita *	Stato nascita *
Luogo nascita estero	Prima cittadinanza *
Indirizzo residenza *	Comune residenza *
Cap residenza *	Codice fiscale *

Per comune estero scrivere sul menù a tendina "Comune estero"

Per comune estero scrivere sul menù a tendina "Comune estero"

- 4) Scaricare il modulo di iscrizione editabile mediante il pulsante Download presente in corrispondenza della domanda stessa, compilarlo in tutte le sue parti e salvarlo.
- 5) Scaricare con le stesse modalità il modulo editabile "Autorizzazione ripresa, uso immagini e registrazioni alunni", compilarlo leggendo con attenzione ogni punto prima di esprimere la scelta e salvarlo;

### Allegati da compilare

Ai fini dell'inoltro della domanda di iscrizione al primo anno della scuola dell'infanzia a.s. 2024/2025, si elencano le fasi da seguire affinché la procedura si concluda con successo:

- Aprire il menù a tendina per selezionare il plesso di scuola dell'infanzia a cui si intende destinare l'iscrizione (questa opzione rappresenterà la 1<sup>a</sup> scelta);
- Compilare i campi relativi ai dati anagrafici, di residenza, il recapito telefonico e l'indirizzo email del genitore che sta compilando la domanda, il quale avrà cura di compilare la medesima sezione anche per l'altro genitore cliccando sul pulsante grigio posto al fianco di "DATI TUTORE" denominato "+ COLLEGA UN ALTRO TUTORE";
- Compilare la sezione dedicata ai dati anagrafici del bambino del quale si chiede l'iscrizione;
- Scaricare il modulo di iscrizione editabile mediante il pulsante Download presente in corrispondenza della domanda stessa, compilarlo in tutte le sue parti e salvarlo.
- Scaricare con le stesse modalità il modulo editabile "Autorizzazione ripresa, uso immagini e registrazioni alunni", compilarlo leggendo con attenzione ogni punto prima di esprimere la scelta e salvarlo;
- Concludere la procedura allegando i moduli precedentemente compilati nella sezione "INSERIMENTO MODULISTICA COMPILATA ED ULTERIORI ALLEGATI" cliccando sul pulsante grigio "+" (si potranno infatti allegare più documenti premendo ogni volta il "+" per ognuno di essi).

SI RACCOMANDA DI ALLEGARE ANCHE COPIA DEI **CODICI FISCALI** DEL **BAMBINO** E DI **ENTRAMBI I GENITORI** OLTRE AI DOCUMENTI DI IDENTITÀ DI QUESTI ULTIMI come disposto dal DPR 445/2000 in quanto sottoscrittori delle autodichiarazioni rese (non è pertanto necessario il documento del bambino).

- Esprimere il consenso al trattamento dei dati personali spuntando la casella "ACCONSENTO";
- E' possibile consultare i criteri di precedenza per l'ammissione nella scuola dell'infanzia deliberati dal Consiglio di Circolo nella seduta del 21/12/2023 (Delibera n. 7) contenuti nell'Estratto del Verbale;
- Si invita inoltre a prendere visione delle informative sul trattamento dei dati personali e sulle autorizzazioni per l'uso di immagini/video allegate.

Una volta completati tutti i passaggi, concludere la procedura cliccando sul tasto **INVIA** presente a destra del fondo pagina.

Modulistica da compilare

AUTORIZZAZIONE RIPRESA-USO IMMA...		Visualizza		Download
NUOVA ISCRIZIONE INFANZIA 2023-20...		Visualizza		Download

- 6) Concludere la procedura allegando i moduli precedentemente compilati nella sezione “INSERIMENTO MODULISTICA COMPILATA ED ULTERIORI ALLEGATI” cliccando sul pulsante grigio “+” (si potranno infatti allegare più documenti premendo ogni volta il “+” per ognuno di essi).

Modulistica da compilare

AUTORIZZAZIONE RIPRESA-USO IMMA... [Visualizza](#) [Download](#)

NUOVA ISCRIZIONE INFANZIA 2023-20... [Visualizza](#) [Download](#)

### Inserimento modulistica compilata ed ulteriori allegati

Scegli file Nessun file selezionato

Nome del file

[+](#)

### Informative e trattamento dati

1 - Si invitano i Sigg. genitori a prendere visione dell'[Informativa sul trattamento dei dati personali](#) e ad esprimere il proprio consenso [apponendo la spunta casella sotto riportata](#).

2 - Ugualmente si prega prendere visione dell'[Informativa sul trattamento relativo alla divulgazione di riprese video, foto e registrazioni vocali degli alunni e di elaborati prodotti durante le attività didattiche](#) e di [esprimere il proprio consenso o negarlo mediante compilazione del modulo editabile sopra allegato da reinviare alla scuola insieme al modulo di iscrizione](#).

1.1.1\_Informativa alunni e famiglie\_20... [Visualizza](#) [Download](#)

1.1.2\_Informativa Alunni min consens... [Visualizza](#) [Download](#)

Dichiaro di aver preso visione dell'Informativa ed autorizzo il trattamento dei dati personali

SI RACCOMANDA DI ALLEGARE ANCHE COPIA DEI **CODICI FISCALI** DEL **BAMBINO** E DI **ENTRAMBI I GENITORI** **OLTRE AI DOCUMENTI DI IDENTITA' DI QUESTI ULTIMI** come disposto dal DPR 445/2000 in quanto sottoscrittori delle autodichiarazioni rese (non è pertanto necessario il documento del bambino).

- 7) Esprimere il consenso al trattamento dei dati personali spuntando la casella “ACCONSENTO”;

### Informative e trattamento dati

1 - Si invitano i Sigg. genitori a prendere visione dell'[Informativa sul trattamento dei dati personali](#) e ad esprimere il proprio consenso [apponendo la spunta casella sotto riportata](#).

2 - Ugualmente si prega prendere visione dell'[Informativa sul trattamento relativo alla divulgazione di riprese video, foto e registrazioni vocali degli alunni e di elaborati prodotti durante le attività didattiche](#) e di [esprimere il proprio consenso o negarlo mediante compilazione del modulo editabile sopra allegato da reinviare alla scuola insieme al modulo di iscrizione](#).

1.1.1\_Informativa alunni e famiglie\_20... [Visualizza](#) [Download](#)

1.1.2\_Informativa Alunni min consens... [Visualizza](#) [Download](#)

Dichiaro di aver preso visione dell'Informativa ed autorizzo il trattamento dei dati personali

Acconsento

Codice di controllo \*

Non sono un robot

[Invia](#)

- 8) E' possibile consultare i criteri di precedenza per l'ammissione nella scuola dell'infanzia deliberati dal Consiglio di Circolo nella seduta del 21/12/2023 ([Delibera n. 7](#)) contenuti nell'Estratto del Verbale;

9) Si invita inoltre a prendere visione delle informative sul trattamento dei dati personali e sulle autorizzazioni per l'uso di immagini/video allegate Si invita inoltre a prendere visione delle informative sul trattamento dei dati personali e sulle autorizzazioni per l'uso di immagini/video allegate.

### Informative e trattamento dati



1 - Si invitano i Sigg. genitori a prendere visione dell'**Informativa sul trattamento dei dati personali** e ad esprimere il proprio consenso apponendo la spunta casella sotto riportata.

2 - Ugualmente si prega prendere visione dell'**Informativa sul trattamento relativo alla divulgazione di riprese video, foto e registrazioni vocali degli alunni e di elaborati prodotti durante le attività didattiche** e di esprimere il proprio consenso o negarlo mediante compilazione del modulo editabile sopra allegato da reinviare alla scuola insieme al modulo di iscrizione.

1.1.1\_Informativa alunni e famiglie\_20... [Visualizza](#) [Download](#)

1.1.2\_Informativa Alunni min consens... [Visualizza](#) [Download](#)

Una volta completati tutti i passaggi, cliccare sul tasto **INVIA** presente a destra del fondo pagina. Se l'inoltro sarà andato a buon fine, il sistema restituirà il seguente messaggio:

Iscrizione online A.S. 2024/2025 - Direzione Didattica di Todì

## La domanda di iscrizione è stata inviata con successo

ATTENZIONE: Il presente invio non costituisce accettazione dell'iscrizione da parte dell'Istituzione scolastica.

### Riepilogo dati della domanda di iscrizione

[STAMPA/PDF](#) [? Anteprima di stampa](#)

Data invio iscrizione	08/01/2024 14:04:27
Scuola	Scuola dell'infanzia BROGLINO (PGAA06001C)

### Dati alunno

### Allegati

- AUTORIZZAZIONE RIPRESA-USO IMMAGINI E REGISTRAZIONI ALUNNI.pdf